




Apis Ambert - rucher école



# INITIATION A L'APIICULTURE

Programme



Initiation à l'apiculture

apis ambert - Renato



Le programme est composé de cours théoriques et de travaux pratiques, animés par des adhérents du RUCHER ECOLE Apis Ambert

Des **cours théoriques** pour vous apporter une base de connaissances, indispensables à la pratique d'une apiculture de loisir, respectueuse de la biodiversité, de notre environnement.

Des **cours de travaux pratiques** pour appliquer sur le terrain les connaissances théoriques, et s'exercer aux différentes manipulations. Les séances sont prévues pour chaque thème afin de pouvoir adapter les travaux à l'évolution des colonies.

De mars jusqu'en septembre, la théorie et la pratique seront partagées par moitié dans un même après-midi. Il se peut que certains sujets soient déplacés ou regroupés selon la météo.

Nous débuterons tous les cours par de la **théorie** les **samedis à 13H15**


**Dans la salle CHABRIER sous le cinéma La Façade à Ambert**

Ils seront suivi **jusqu'à 18h00** par des travaux **pratiques**



Initiation à l'apiculture

apis ambert - Renato



# LA FORMATION

**Le 2 avril 2016:**



- **Théorie :**
  - **Anatomie et Morphologie de l'abeille**
    - a) vie sociale de la colonie, cycle de vie
  - **Tenue de l'apiculteur et son matériel**
  - **La sécurité : explications/questions diverses**
- **Pratique au rucher :**
  - **Reconnaissance du site, découverte de la ruche**
  - **Utilisation des outils de base et+ si beau temps**

**Le 23 Avril 2016 :**

- **Théorie :**
  - **activité et vie de l'abeille**
  - **Modèle de ruches, utilisation, description**
  - **Construction, montage, accessoires**
  - **Conduite de la ruche**
    - **Pratique :**
      - **Visite de printemps: monter une fiche par ruche**
        - **Lecture des cadres: miel, pollen ....comment manipuler**
        - **Insérer nouveaux cadres cires gaufrées**
        - **Préparer et utilisation de l'enfumoir**
        - **Faut-il nourrir? comment**



**Le 14 mai 2016 :**

- **Théorie :**
  - **a) L'essaimage : pourquoi, comment, capture**
  - **b) le rucher:**
    - **installation, entretien, aménagement**
    - **Les soins à prodiguer au cours de la saison**
- **Règlementation, Lois, déclaration de ruches, ...**
- **L'apiculture dans le Puy-de Dôme: syndicat, GDSA, Coop...**
- **Pratique au rucher école selon météo :**
  - **Augmenter son cheptel: créer un essaim artificiel**
  - **Méthodes : division, translation ...**
  - **Création : manipulation, transvasement**



## Le 4 Juin 2016:

- **Théorie :**
  - **la santé de l'abeille**
    - a) Les maladies, les parasites, les ennemis ( varroa, frelon, mycoses....)
    - b) Observer, prévenir, traiter
    - c) Les soins à prodiguer au cours de la saison
  - **Les risques sanitaires, le registre d'élevage**
  - **Tout sur le varroa**
  
- **Pratique au rucher école selon météo :**
  - **Observation et contrôles des créations**
  - **Visite, manipulation, marquages des reines ( cette année en blanc )**
  - **Pose des hausses si possibilité**



## Le 2 Juillet 2016:

- **Théorie:**
  - a) La miellerie et son matériel
  - b) commercialisation du miel : obligations légales ( SIRET)
  - c) conditionnement: vente, prix, règles d'étiquetage
  - d) produits de la ruche
  - c) rappel traitements
- **Pratique :**
  - **Récolte et extraction du miel**
    - a) Récolter le miel et le traiter
    - b) Avec un chasse-abeille, souffleur ou tout simplement
    - c) Si possible l'extraction et .....maturation
    - d) Dans la foulée traitement contre le varroa ( avec quel produit )



## le 10 Septembre 2016:

- **Théorie :**
  - - **travaux d'automne:** préparatifs, quel matériel....
  - - **partitions, sirop,** retrait du traitement si nécessaire
  - - **but de la mise en hivernage:** se préparer à chaque situation
  
- **Pratique :**
  - **La visite d'automne :** analyser ruche par ruche
  - constatation , agir ( nourrir si utile, partitions, peser les ruches )
  - **Réunir les petits essaims**
  - Isoler les toits, protéger la ruche, réduire les entrées

# ensuite les activités hivernales de l'apiculteur

- Nettoyer et entretenir le matériel
- Préparation du matériel pour l'année suivante
- Bouquiner,
- Se former,
- participer aux réunions
- Echanger des expériences.
- Ecouler commercialement les produits de la ruche
- ... ou tout simplement manger son miel.....c'est si bon.



# Intervenants


**Sylvain LEMOINE : 06  
01 77 72 98**


**Jean-Marc GRENIER : 06 49  
95 95 95**

**Emmanuel DUCHAMP : 06 49  
95 63 26**

**Renato PELLIZZARO : 04  
73 72 37 46  
portable : 06 73 86  
96 07**

**et puis les autres.....**





Initiation à l'apiculture

— merci et à  
bientôt